


V A A A




HR6-400A/3P DZ20LE-400/4300 400A




HR6-400A/3P DZ20LE-400/4300 400A



HGL-1500A/3P




HR6-400A/3P DZ20LE-400/4300 400A



HR6-400A/3P DZ20LE-400/4300 400A



HR6-400A/3P DZ20LE-400/4300 400A



PE

N

一级配电箱

1000 X 2000 X 600


四川卓海电气成套设备有限公司				工程名称	
审定		设计			
审核		制图	GJ		
总责任		校对			
专业负责人		复核			20230818001



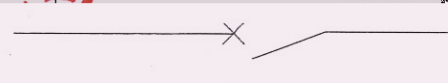
NMI-250A/3300 250A DZ20LE-250/4300 250A



NMI-250A/3300 250A DZ20LE-250/4300 250A




HGL-400A/3P



NMI-250A/3300 250A DZ20LE-250/4300 250A



NMI-250A/3300 250A DZ20LE-250/4300 250A



NMI-250A/3300 250A

DZ20LE-250/4300 250A

PE

N

二级配电箱 4台

800 X 1800 X 400

四川卓海电气成套设备有限公司				工程名称	
审定		设计			
审核		制图	GJ		
总责任		校对			
专业负责人		复核			20230818001