





//

15



000  
04  
04  
R  
1.1  
1.1  
000

0015540

LEIBNIZ  
15-2.02

图例	714 001 123 004 0
说明	
1. 说明	004
2. 说明	004
3. 说明	004
4. 说明	004
5. 说明	004
6. 说明	004
7. 说明	004
8. 说明	004
9. 说明	004
10. 说明	004
11. 说明	004
12. 说明	004
13. 说明	004
14. 说明	004
15. 说明	004
16. 说明	004
17. 说明	004
18. 说明	004
19. 说明	004
20. 说明	004
21. 说明	004
22. 说明	004
23. 说明	004
24. 说明	004
25. 说明	004
26. 说明	004
27. 说明	004
28. 说明	004
29. 说明	004
30. 说明	004
31. 说明	004
32. 说明	004
33. 说明	004
34. 说明	004
35. 说明	004
36. 说明	004
37. 说明	004
38. 说明	004
39. 说明	004
40. 说明	004
41. 说明	004
42. 说明	004
43. 说明	004
44. 说明	004
45. 说明	004
46. 说明	004
47. 说明	004
48. 说明	004
49. 说明	004
50. 说明	004
51. 说明	004
52. 说明	004
53. 说明	004
54. 说明	004
55. 说明	004
56. 说明	004
57. 说明	004
58. 说明	004
59. 说明	004
60. 说明	004
61. 说明	004
62. 说明	004
63. 说明	004
64. 说明	004
65. 说明	004
66. 说明	004
67. 说明	004
68. 说明	004
69. 说明	004
70. 说明	004
71. 说明	004
72. 说明	004
73. 说明	004
74. 说明	004
75. 说明	004
76. 说明	004
77. 说明	004
78. 说明	004
79. 说明	004
80. 说明	004
81. 说明	004
82. 说明	004
83. 说明	004
84. 说明	004
85. 说明	004
86. 说明	004
87. 说明	004
88. 说明	004
89. 说明	004
90. 说明	004
91. 说明	004
92. 说明	004
93. 说明	004
94. 说明	004
95. 说明	004
96. 说明	004
97. 说明	004
98. 说明	004
99. 说明	004
100. 说明	004


儿童乐园尺寸总平面图

SCALE: 1:500





比例尺  
1:1000



设计人	张	审核人	张
绘图人	张	审核人	张
校对	张	审核人	张
审核	张	审核人	张
批准	张	审核人	张

日期: 2023.03

比例尺: 1:1000

图例

儿童乐园竖向总平面图

111

儿童乐园栏杆挡墙总平面图

SCALE

1:500

设计人	王
审核人	王
校对	王
绘图	王
日期	2023.01

2023.01

1.1

1.5

1.11

1.4

1.1

100  
80  
60  
40  
20  
0  
-20  
-40  
-60  
-80  
-100

轴

轴

1.1

15-207

儿童乐园变形缝布置总平面图

5厚201原色不锈钢收边

01  
30 X50 X3 不锈钢角钢@600, 长50mm  
M6 X70

60mm厚@20~30黑色碎石  
两层6x6不锈钢丝网  
500x300x40树脂复合水篦子  
20厚1:2.5水泥砂浆@5%防水剂抹面  
100厚C20细粒层  
100厚碎石基层碾压密实

说明  
Illustration

步行道  
Bicycle  
Road

50 ~6

接绿化

50 草沟

透水混凝土面层(专用碎石), 颜色详平面图  
@200 单层双向)

93

长50mm

5厚201原色不锈钢收边

5 ~6mm粒径C25

用碎石 蓝色

通长x100 x5厚201

C20细石混凝土

M5水泥砂浆砌筑MU20砖

30 X50 X3 不锈钢角钢@600, 0mm

通长x40 x5

00x300x40树脂复合水篦子  
~30

白色热熔划线漆绘制

黑体字

主园路 健康步道4m宽

SCALE: 1:50

说明: 主园路步行及人行标志及字体, 间距50m设置。

5厚201原色不锈钢收边 50厚4~6mm粒径C25 透水混凝土面层 专 黄色

主园路 健康步道4m宽 做法详图

SCALE: 1:10

一级园路步行道

说明: 车行道做法同健康步道做法, 颜色详平面

01  
30 X50 X3 不锈钢角钢@600, 长50mm  
M6 X70

~6mm粒径C25 透水混凝土面层(专用碎石), 颜色详平面图

90

60mm厚@20~30黑色碎石  
两层6x6不锈钢丝网  
500x300x40树脂复合水篦子  
20厚1:2.5水泥砂浆@5%防水剂抹面  
100厚C25细粒层  
100厚碎石基层碾压密实

建设单位

广安安泰神光置业有限公司

项目统筹

李海峰

Project Manager  
design in Charge

项目负责人

杨斌

Credentia's No

注册印章号码

No

注册工程师

杨斌

注册证书号码

985110143

通长x100 x5

C20细石混凝土

M5水泥砂浆砌筑MU20砖

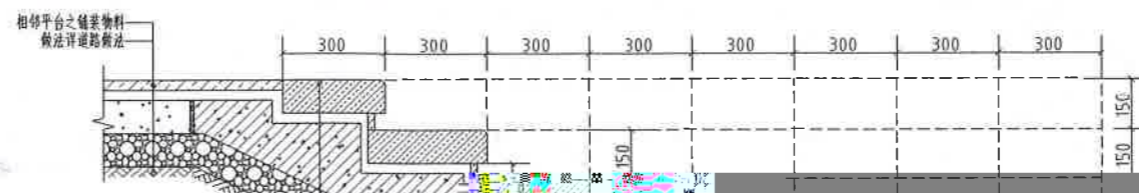
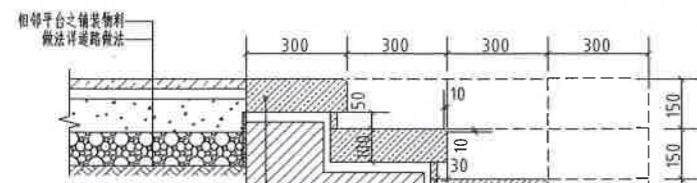
电气

给排水





说明  
Illustration



300 X 600 X 100  
30厚: 3  
100  
(台阶步数大于7步时, 本层加筋:  $\phi 8$ )  
100  
素土夯实 (夯实系数  $\geq 0.93$ )

600 X 50 X 30 中国黑花岗岩烧面铺面

350 X 600 X 100

600 X 50 X 30 中国

1 梯步做法-1  
SCALE: 1:15  
注: 小于7步适用于此做法。

梯步做法-2  
SCALE: 1:15  
注: 大于7步适用于此做法。

15厚粒径2-4 EPDM透气型塑胶面层 双层10+5  
100厚C25混凝土基层  
 $\phi 8 @ 200$  双向  
100厚碎石垫层  
素土压实, 压实度  $\geq 0.90$

(25%细碎石, 15%中粗砂, 60%素混凝土混合拌均)  
(中粗砂20%, 碎石50%, 素土30%混合拌均)

说明  
青石规格及间距详工程具体设计

人行透气型塑胶做法大样图

SCALE: 1:10

汀步做法

SCALE: 1:15

单杆混凝土摊铺

建设单位  
Proprietor 广东沃神光置业有限公司

项目统筹  
Project Manager  
design in Charge 李海峰

项目负责  
Design Person in Charge 杨斌

注册建造师证书号码  
Registered Credentials No.

注册印章号码  
Registered Seal No.

注册工程师  
Registered engineer 杨斌

注册证书号码  
Registered Credentials No. 985110143

No. 5000289-005

专业负责  
Professional Responsibility 于鑫

No. 5000289-005

专业负责  
Professional Responsibility 于鑫

100  
素土夯实压实系数  $\geq 0.90$


600 X 300 X 50 芝麻灰花岗岩烧面

设计  
Designer 王丹

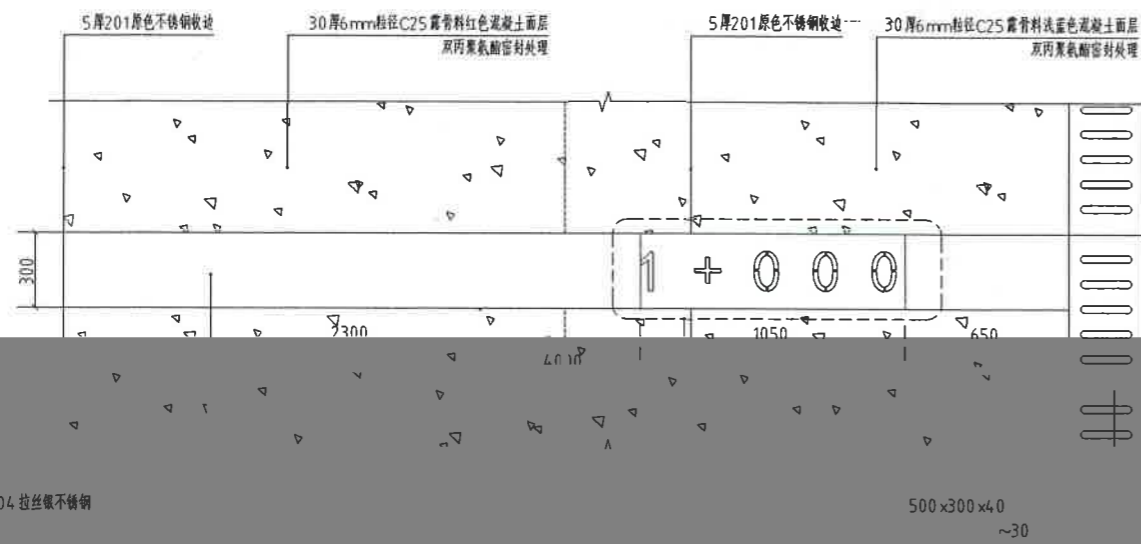
校对  
Drafter 谢鑫

审查  
Firm 何航

核定  
Approval



说明  
Illustration

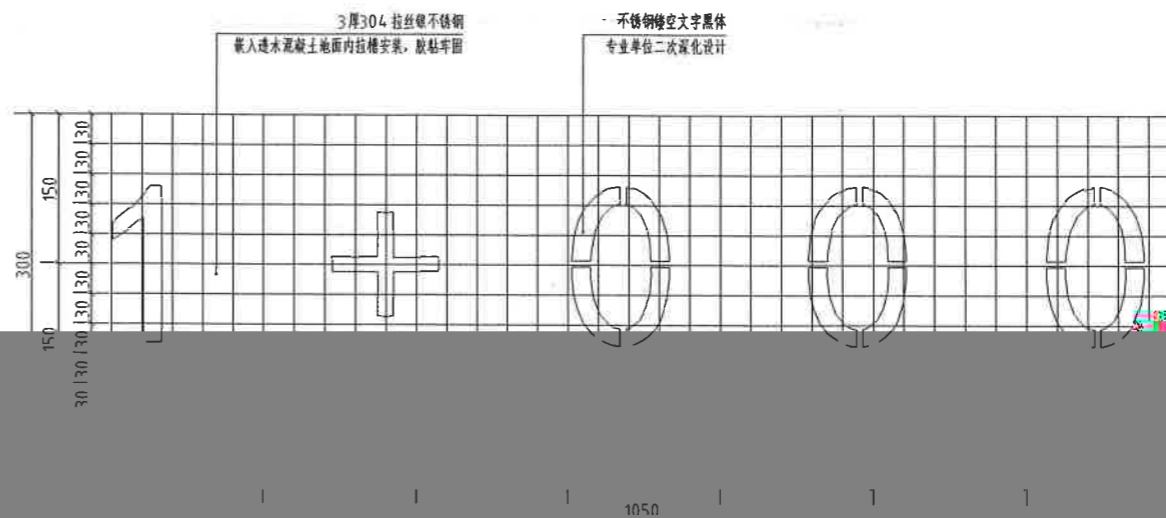


1 骑行道里程大样图一

SCALE:

1:20

骑行道里程大样图一: +000; 嵌块位置: +200; +500; 1+000; 2+000 ---等距  
1+000后按间距1000m设置一个



不锈钢镂空文字放样图

SCALE:

1:5

不锈钢镂空文字为30mm\*30mm

电气 3厚304 拉丝不锈钢

给排水 3厚304 拉丝不锈钢

不锈钢镂空箭头

结构

景观

骑行道地面导视标志

SCALE:

1:10

参考图片

SCALE:

建设单位  
Proprietor  
合作设计单位  
Cooperative corporation

广安安投神九里置业有限公司

项目统筹  
Project Manager  
design in Charge

李海峰

项目负责  
Design Person in Charge  
注册建筑师证书号  
Registered Architect No.

杨斌

注册印章号码  
Registered Signet No.  
注册工程师  
Registered engineer

杨斌

98511014.3

5000289-005

专业负责  
Speciality in Charge

王帆

设计  
Designer

王丹

校对  
Proofreader

谢鑫

审查  
Firm

何楠

核定

李海峰

工程名称  
Project

广安市神九里组团  
市政设施建设工程(一期)

工程子项  
Subproject

亲子儿童乐园景观工程

图名  
Drawing Name

地面图案大样图二

工程编号  
Project No.

2018SZ-0051

图别  
Drawing Set

景观 图号 JS-3 01.05

日期  
Date

2023.03

版本号 第1版

Version No.

Version No.

Version No.

Version No.

Version No.

Version No.

重庆市设计院有限公司

地址: 重庆市中区人和 31号  
ADD: No.31,People Road,Yuzhong District,Chongqing



北

50

红色

叶子树屋

石凳桌椅

巴丽达秋千

秋千架  
秋千架  
秋千架  
秋千架

23

秋千架

秋千架

R:G:B=136:136:136

### 儿童乐园场地物料平面图

SCALE

1:200

说明: 1、儿童游乐设施详见JS-2 10个品项清单附件。

2、塑胶应采用环保材料,符合国家标准GB 36246-2018《中小学合成材料面层运动场地》中的相关要求。

广东美芝电子科技有限公司

项目经理  
Project Manager  
Design in Charge  
项目负责人  
项目负责人

李丹

审核

审核

985110143

5000289-005

专业负责

王敏

设计

李丹

校对

李丹

审核

李丹

核定

李丹

工程名称

广州市白云区

Project

白云区白云区(一期)

工程子项

白云区白云区工程

Subproject

白云区白云区工程

图名

白云区白云区工程

Drawing Name

白云区白云区工程

Project No.

0051

图例

图例

日期

2023.03

广东美芝电子科技有限公司

地址: 广州市白云区人和镇21号  
ADD: No.21, Bunko Road, Yunfeng Sub-district, Baiyun District, Guangzhou




图例

F

0.700  
0.700

0.60



### 儿童乐园场地尺寸平面图

SCALE:

1:200

广东长信装饰设计有限公司

李海峰

杨斌

杨斌

78511014.3

3000289-005

王燕

王丹

谢鑫

何强

李海峰

工程名称 广安中祥天山花园

Project 市政景观绿化工程(一期)

工程子项 亲子儿童乐园景观工程

图名 儿童乐园场地尺寸平面图

Drawing Name

工程编号 2018026 版本号 第1版

Project No -0051 Version No

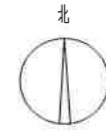
图别 景观 图号 IS-3 03 04

Drawing Sub

日期 2023 03

广东长信装饰设计有限公司

No.21,Shenhe Road,Yuefeng District,Changping



X=2369614.023  
Y=500979.970

儿童乐园场地坐标定位平面图

1:200

511696  
140

广东良匠建筑设计有限公司

项目编号

名称

地址

图幅

985110143

5000289-005

专业负责

王敏

审核

王丹

校对

崔鑫

签字

何磊

日期

2023.03

市政设施建设工程(一期)

工程名称 金平儿童乐园建设工程

名称

儿童乐园场地坐标定位平面图

图号

版本号 第1版

日期

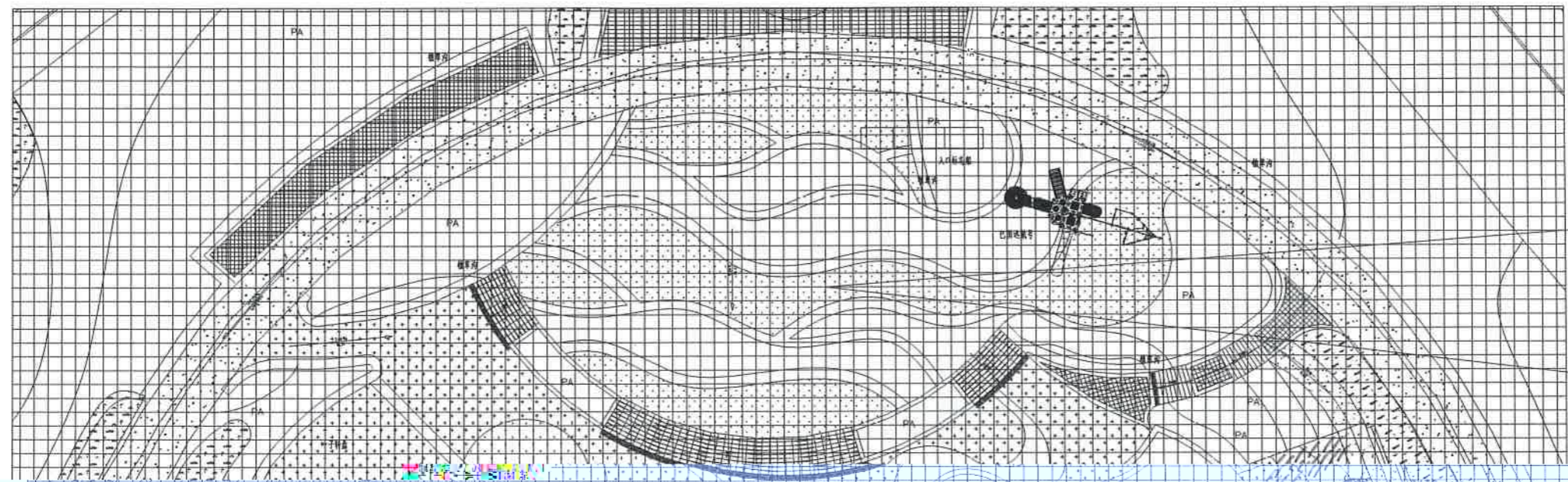
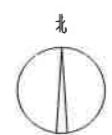
03.05

日期

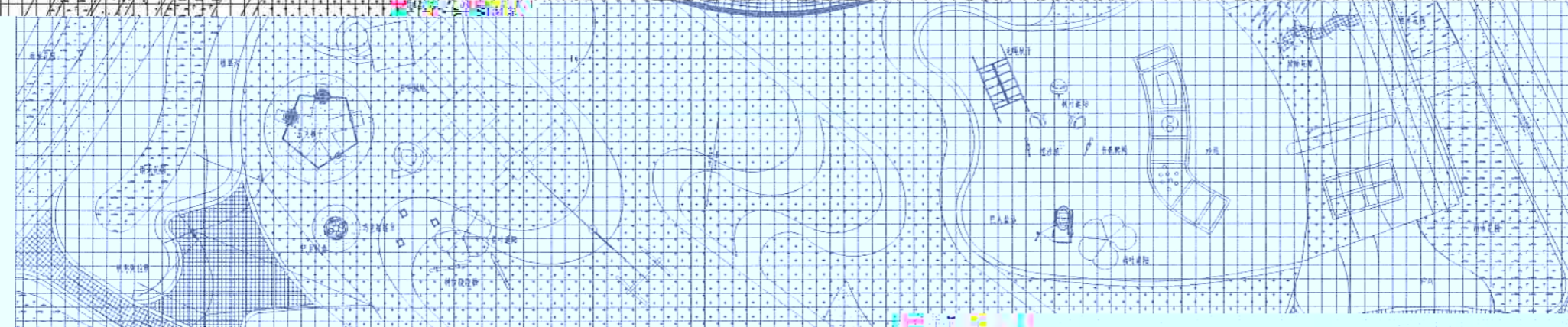
2023.03



说明  
Notes



坐标基点  
X=3369631.717  
Y=500977.327



比例尺  
1:1000

儿童乐园场地网格放线平面图

1:200



建设单位 Project Owner	广东安泰房地产开发有限公司 Guangdong Antai Real Estate Development Co., Ltd.
项目负责人 Project Manager	李海峰 Li Haifeng
设计单位 Design Unit	重庆中核川核设计有限公司 Chongqing Zhonghe Chuankhe Design Institute Co., Ltd.
设计人 Designer	王敏 Wang Min
校对 Checker	王丹 Wang Dan
审核 Reviewer	王丹 Wang Dan
批准 Approver	王丹 Wang Dan
工程名称 Project Name	安泰房地产开发有限公司 Antai Real Estate Development Co., Ltd.
工程子项 Sub-project	安泰房地产开发有限公司 Antai Real Estate Development Co., Ltd.
图名 Drawing Name	儿童乐园场地网格放线平面图 Children's Playground Site Grid Layout Plan

工程编号 Project No.	ZU10-2-0051	版本号 Version No.	第1版
图号 Drawing No.	号	日期 Date	2023.03.06
日期 Date	2023.03		



重庆中核川核设计有限公司  
CHONGQING ZHONGHE CHUANKHE DESIGN INSTITUTE CO., LTD.  
地址: 重庆中核川核设计有限公司  
ADD: No. 71, Shuangfeng Road, Chongqing District, Chongqing

景观

电气

给排水

结构

暖通

说明  
Illustration

400 X600 X100 黄锈石花岗岩压顶

种植土

M7.5 水泥砂浆砌筑虎皮石挡墙

20厚1:3 水泥砂浆找平层, 掺入5%防水剂

100厚 $\phi$ 10~20 碎石集水层

$\phi$ 30 PPR 排水管 @2000

MU20 页岩砖 M7.5 水泥砂浆砌筑

100厚C20

相对地面

(100~500 ~70 X200mm 深黄色系虎皮石 M7 400 X600 X100 黄锈石花岗岩压顶

### 座凳挡墙立面图

SCALE: 1:20

### 座凳挡墙剖面图

SCALE: 1:20

建设单位

广安神州置业有限公司

项目统筹

李海峰

Project Manager  
design in Charge

项目负责

杨斌

注册建筑师证书号码  
Credentia's No.

注册印章号码  
No.

注册工程师

杨斌

985110143

5000289-005

专业负责  
Speciality in

王凯

设计

王丹

校对

谢鑫

审查

何皓

核定

李海峰

工程名称

广安市神龙山组团

Project

市政设施建设工程(一)

工程子项

亲子儿童乐园景观工程

Subproject

图名

挡墙通用做法详图一

Drawing Name

工程编号

2018SZ

版本号

第1版

Project No.

—0051

Version No.

图别

景观

图号

JS-3.05.01

Drawing No.

日期

2023.03

Date

重庆市设计院有限公司  
CHONGQING ARCHITECTURAL DESIGN INSTITUTE CO., LTD

地址: 重庆市渝中区人和街31号  
ADD: No.31, Ronghe Road, Yuzhong District, Chongqing